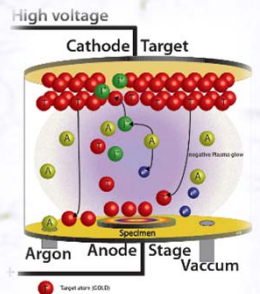
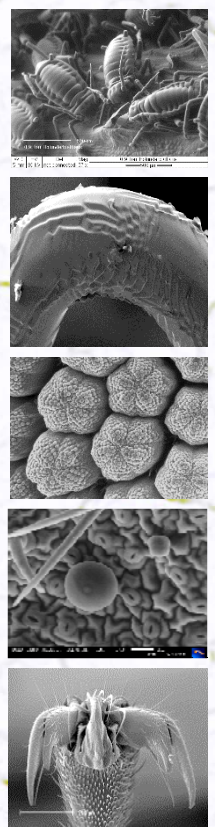





## RASTERELEKTRONENMIKROSKOPIE

### Techniken und Präparationen für Biologen




Daniela Gruber  
 LV Nummer – 300218  
 4 ECTS, 3 SWS  
 max. 6 TeilnehmerInnen



- 03.10.2017 08:15 – 9:00** verpflichtende Vorbesprechung, endgültige Platzvergabe
- 06.10.2017 08:15 – 16:00** Sicherheitsunterweisung, Vorlesung
- 09.10.2017 – 13.10.2017 08:15 – 16:00** Praxis
- 16.10.2017 08:15 – 13:00** Präsentation der Ergebnisse, mündliche Prüfung

Um Voranmeldung wird gebeten: [Daniela.Gruber@univie.ac.at](mailto:Daniela.Gruber@univie.ac.at)



WS 2017

Der positive Abschluss der Lehrveranstaltung ist Voraussetzung zur selbständigen Arbeit am Rasterelektronenmikroskop der Core Facility Cell Imaging and Ultrastructure Research